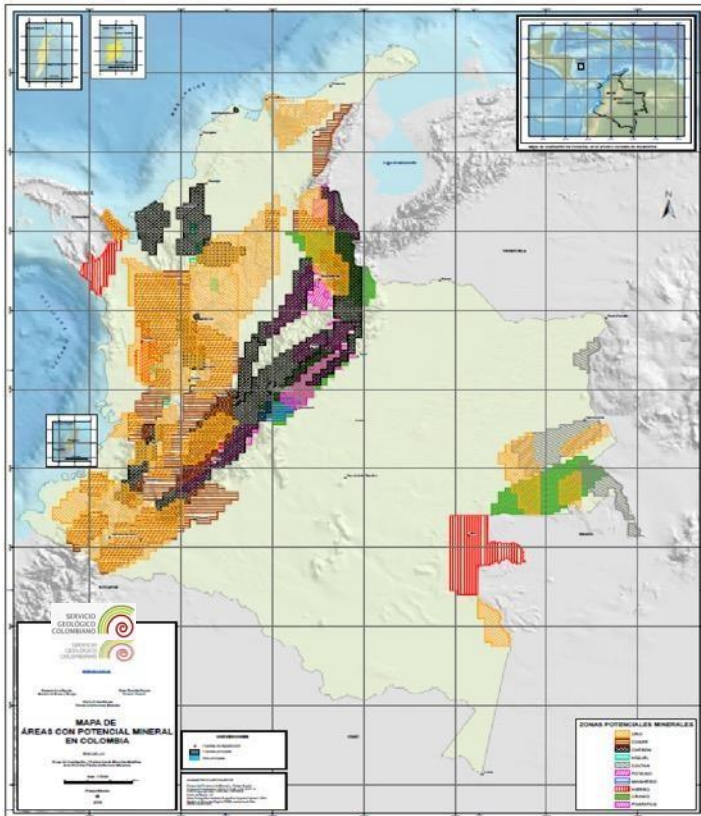


Colombia

Situado en la región noroccidental de América del Sur, está constituido como un estado unitario, social y democrático de derecho cuya forma de gobierno es presidencialista. Está organizada políticamente en **32 departamentos** descentralizados y el Distrito Capital de Bogotá. Limita por tierra con Venezuela, Brasil, Perú, Ecuador y Panamá.

Colombia es la única nación de América del Sur que tiene costas en el Océano Pacífico y el Atlántico. Es la tercera nación del mundo con mayor cantidad de hispanohablantes. Posee una población multicultural con diversas regiones y etnias.



114,18 millones de hectáreas
(Territorio nacional)

Conocimiento del Subsuelo

73%
Geológico
Escala 1:100.000

75%
Geofísico

42%
Geoquímico

Potencial Mineral

Oro	Cobre	Uranio
Carbón	Níquel	Fosfatos
Coltán	Potasio	Potencial inexplorado
Magnesio	Hierro	

Rankings 2022

	LATAM	Mundo
World Investment Report 2023	4	24
Doing Business 2020	4	67
Investment Attractiveness Index	6	36

Descripción general

Nombre:	República de Colombia
Presidente:	Gustavo Petro Urrego
Superficie Continental:	114.174.800 hectáreas
Población (proyección 2023):	52.156.254
Capital:	Bogotá, Distrito Capital
Idioma:	Español (oficial) y lenguas indígenas
Moneda:	Peso Colombiano (COP)
Forma de Estado:	República Presidencialista
Esperanza de Vida (2022):	73,8 hombres - 80,1 Mujeres
Población Empleada (2022):	22.032.180
Tasa de Desempleo (2022):	11,2%

Empleo Minas y Canteras (2022):	281895 (Hombres 83%- Mujeres 17%)
Empleo Minas y Canteras (III TRIM 2023):	237.731 (Hombres 82%- Mujeres 18%)
Inflación (2022):	13,12%
PIB (2022):	7,5%
PIB Minero (2022 ^{Pr}):	USD 4.333 millones
PIB Minero (III TRIM 2023 ^{Pr}):	USD 3.400 millones
TRM promedio (2022):	USD/COP \$4.255,44
IED Minas y Canteras (2021):	USD 235 millones
IED Minas y Canteras (2022 ^{Pr}):	USD 1.189 millones
IED Minas y Canteras (II ITRIM 2023 ^{Pr}):	USD 3.005 millones



Calificación crediticia

Agencia

S&P Global

FitchRatings

Moody's

Clasificación

BB+

BB+

Baa2

Perspectiva

estable



Datos Económicos (USD millones)

IED en Colombia

	PIB	Exportaciones	Importaciones	IED en Colombia
2020	297.922	31.056 FOB	43.489 CIF	7.459
2021 ^P	330.742	41.390 FOB	61.101 CIF	9.561
2022 ^{Pr}	354.742	56.910 FOB	77.413 CIF	17.183
2023 ^{Pr}	269.167*	36.791 FOB*	46.998 CIF*	12.797*

*Enero - Septiembre 2023



Principales productos mineros 2022 (USD millones)

Exportación

Producto de exportación #	Valor (FOB)
2. Carbón térmico	10.050
4. Oro	2.812
5. Coque de carbón	1.784
9. Ferroníquel	908
14. Carbón metalúrgico	440

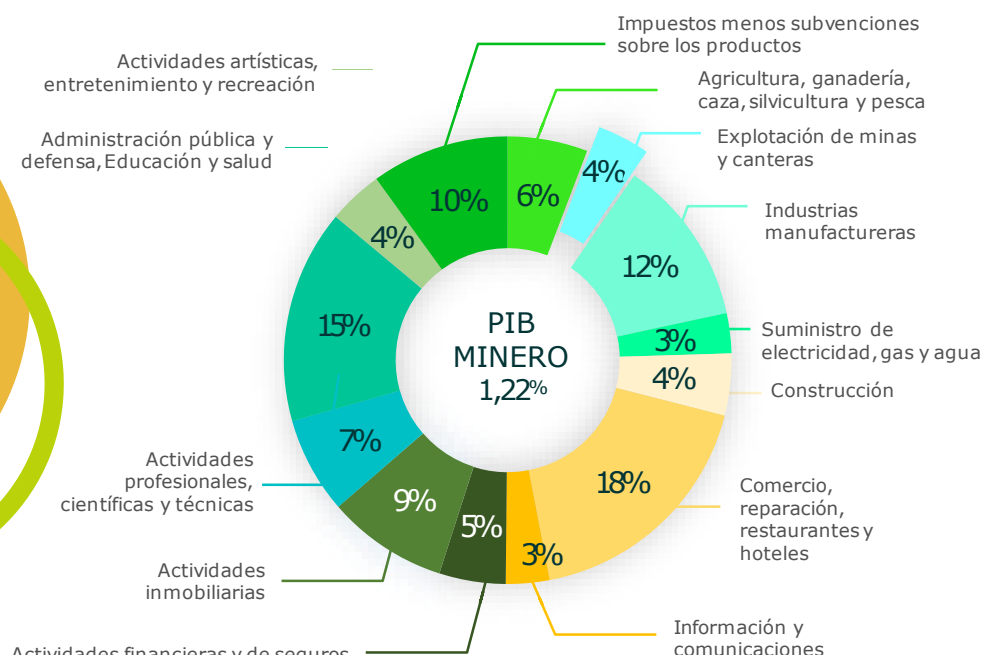
Importación

Producto de importación #	Valor (CIF)
10. Fundición hierro y acero	2.496
15. Hierro y Acero (manufacturas).	1.467
21. Aluminio y manufacturas	722
33. Cobre y manufacturas	432
69. Zinc y manufacturas	76



PIB por sectores 2022

PIB producción a precios constantes, (series encadenadas de volumen año de referencia 2015)



PIB minero II Trimestre 2023: 1,24%



Acuerdos comerciales

Acuerdos Internacionales de inversión (AII)

19 Vigentes

Canadá - Estados Unidos - China - India - España - Suiza - Liechtenstein - Noruega - Islandia - Alemania - Austria - Bélgica - Bulgaria - Chipre - Croacia - Dinamarca - Eslovaquia - Eslovenia - Estonia - Finlandia - Grecia - Hungría - Irlanda - Italia - Letonia - Lituania - Luxemburgo - Malta - Países Bajos - Polonia - Portugal - República Checa - Rumania - Suecia - Francia - Japón - Reino Unido - México - Perú - Chile - Costa Rica - El Salvador - Guatemala - Honduras - Israel - Corea del Sur

6 Suscritos

Emiratos Árabes Unidos - Singapur - Turquía - Brasil - Panamá - Venezuela

4 Negociación

Australia - Nueva Zelanda - Qatar - Kuwait

Acuerdos preferenciales de Comercio y (TLC)

18 Vigentes

Canadá - Estados Unidos - Suiza - Liechtenstein - Noruega - Islandia - Alemania - Austria - Bélgica - Bulgaria - Chipre - Croacia - Dinamarca - Eslovaquia - Eslovenia - España - Estonia - Finlandia - Francia - Grecia - Hungría - Irlanda - Italia - Letonia - Lituania - Luxemburgo - Malta - Países Bajos - Polonia - Portugal - República Checa - Rumania - Suecia - Corea del Sur - Chile - México - Perú - Argentina - Brasil - Ecuador - Bolivia - Costa Rica - El Salvador - Guatemala - Honduras - Uruguay - Paraguay - Cuba - Venezuela - Israel - Trinidad y Tobago - Jamaica - Barbados - Guyana - Antigua y Barbuda - Belice - Dominica - Granada - Monserrat - Reino Unido - San Cristóbal y Nieves - Santa Lucía - San Vicente y las Granadinas - Panamá

2 Suscritos

Panamá - Singapur

5 Negociación

Australia - Nueva Zelanda - Japón - Turquía - TISA - Emiratos Árabes Unidos

Acuerdos de Doble Tributación (ADT)

15 Vigentes

Canadá - Francia - España - Suiza - República Checa - Portugal - Corea del Sur - México - Chile - Perú - Ecuador - Bolivia - Reino Unido - India - Italia - Japón

4 Suscritos

Emiratos Árabes Unidos - Uruguay - Brasil - Países Bajos

4 Negociación

Alemania - Bélgica - China - Hungría



Explotación de minerales (31/10/2023)

(Asociada al pago de regalías)



Carbón

MTon



Caliza



Hierro



Níquel

Ton



Roca Fosfórica



Esmeraldas

Quilates



Oro



Plata



Platino

Kg



Cobre

	Carbón	Caliza	Hierro	Níquel	Roca Fosfórica	Esmeraldas	Oro	Plata	Platino	Cobre
2020 ^P	56,1	18,7	787.121	36.094	57.878	4.721.024	48.561	19.948	414	545
2021 ^P	62,2	21,5	750.095	38.300	51.834	1.499.442	55.321	26.968	618	1.070
2022 ^{Pr}	64,2	23,0	497.481	41.815	41,467	1.252.850	51.361	35.836	501	3.842.592*

Mton: millones de toneladas.



Titulación Minera (30/11/2023)



7.076
Títulos Mineros

2,73% del territorio nacional (3,12 millones de ha) **5.738** en explotación

1.052 en exploración* **285** en construcción* y montaje **1** en evaluación técnica anticipada*

*Títulos por etapa contractual

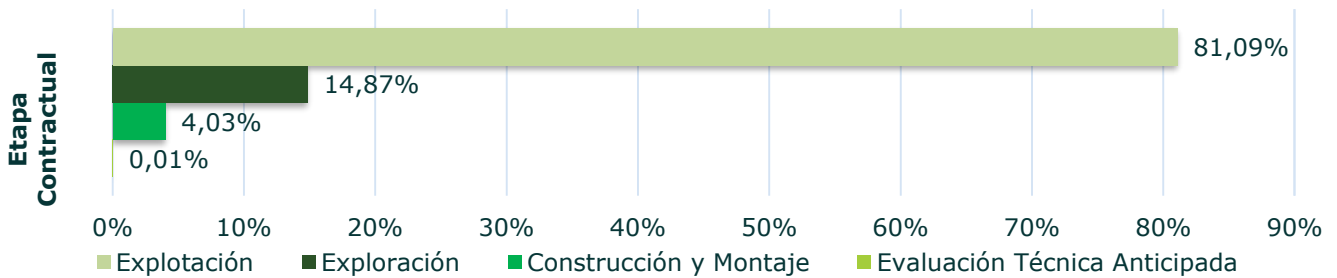
Títulos por mineral principal**

47% Materiales de construcción **29%** Oro y metales preciosos
13% Carbón **7%** Otros minerales **3%** Esmeraldas **1%** Cobre

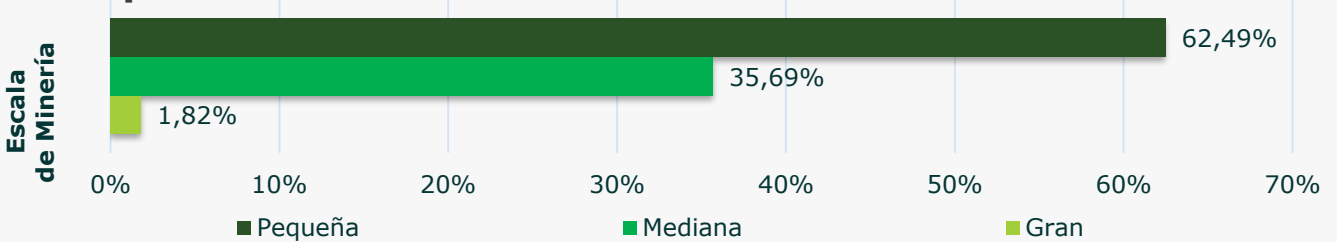
Títulos por modalidad

Contratos de concesión	5.620	Registro minero de canteras	34
Autorización temporal	579	Reconocimiento de propiedad privada	30
Licencia de explotación	314	Permisos	7
Contrato en virtud de aporte	253	Contrato de concesión diferencial	7
Licencia de exploración	97	Licencia especial para comunidades	3
Licencia especial de materiales de construcción	92	Contrato de exploración y explotación minera	1
Contrato especial de concesión	39	Subcontratos	269

Títulos por etapa contractual



Títulos por clasificación de minería



7.366
Solicitudes



Solicitudes por mineral principal**

5,04% del territorio nacional (5,76 millones de ha).

6.018 Contratos de concesión
685 Contrato de concesión diferencial
519 Solicitud de legalización
124 Autorización temporal
18 Licencia de exploración
1 Licencia de explotación
1 Zonas especiales

45% Oro y metales preciosos
34% Materiales de construcción
10% Carbón
4% Esmeraldas
4% Otros minerales
3% Cobre

Pequeña minería: **49,84%**

Mediana minería: **46,85%**

Gran minería: **3,31%**





PIB y exportaciones mineras

EXPORTACIONES MINERAS

2020: USD 7.711 millones - FOB,
25% del total exportado.

2021: USD 9.721 millones - FOB,
24% del total exportado.

2022^{Pr}: USD 16.602 millones - FOB;
29% del total exportado.

Exportaciones mineras: carbón 74%, oro 18%,
ferroníquel 5,5%, esmeraldas 0,6% y otros 1,9%.

PIB MINERO

2020: USD 3.958 millones (\$10.858 miles
de millones de pesos), 1,33% del PIB total.

2021^P: USD 4.321 millones (\$11.855 miles de
millones de pesos), 1,31% del PIB total.

2022^{Pr}: USD 4.333 millones (\$11.887 miles
de millones de pesos), 1,22% del PIB total.

PIB minero: carbón 54%, minerales
metalíferos 30% y otros minerales 16%.

Recaudo de regalías y contraprestaciones:

2020^P:
USD 436,00 millones

2021^P:
USD 682,05 millones

2022^{Pr}:
USD 1885,46 millones

Fuente: Banco de la República. DANE. 15/05/2023, ANM 31/10/2023 (metales preciosos al 02/10/2023).
TRM promedio 2020: Col \$3.693,36. 2021: Col \$3.743,09; 2022: Col \$4.255,44. P: provisional, Pr: preliminar.



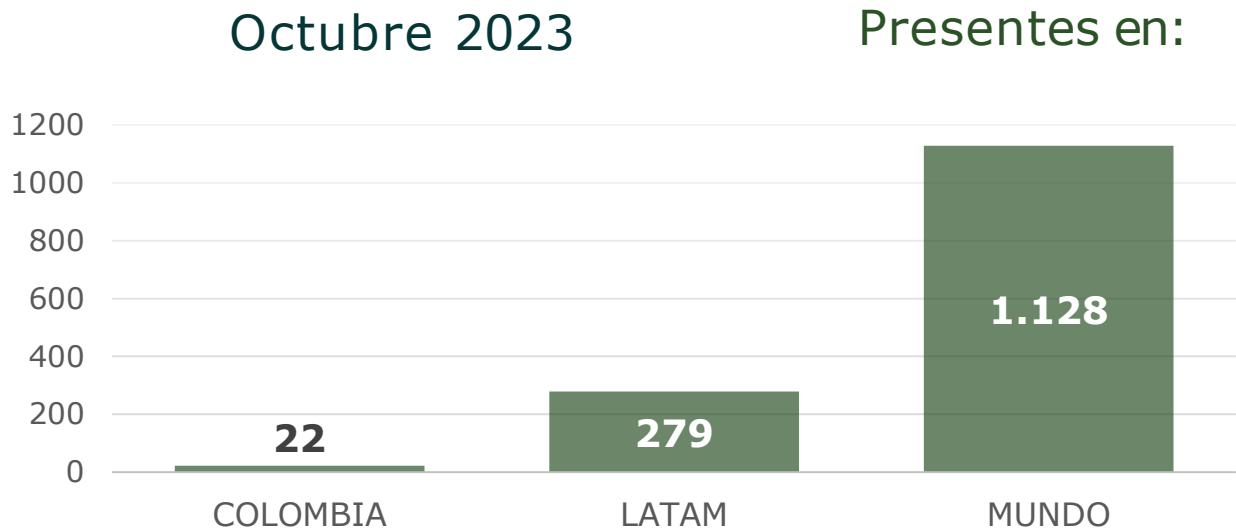
Empresas mineras listadas en la bolsa de Toronto con presencia en Colombia



Nombre	Minerales	País	Proyectos
AM Resources Corp.	Carbón, asfaltitas y oro	Canadá	Mina Luz - Mico - Esperanza - Río Negro
Antioquia Gold Inc.	Oro	Canadá	Cisneros
Agnico Eagle Mines Limited	Oro	Canadá	Anzá
Aris Mining Corporation.	Oro, plata, zinc y Plomo	Canadá	Marmato - Segovia - Soto Norte
Atico Mining Corporation.	Cobre y oro	Canadá	El Roble
B2Gold Corp.	Cobre y oro	Canadá	Gramalote
Batero Gold Corp.	Oro	Canadá	Quinchía
Collective Mining Ltd.	Oro y Cobre	Canadá	San Antonio - Guayabales
Cordoba Minerals Corp.	Cobre y oro	Canadá	San Matías
Denarius Metals Corp.	Oro y Plata	Canadá	Zancudo - Guía Antigua
Goldmining Inc.	Cobre y oro	Canadá	La Mina - Titiribí - Yarumalito
Ivanhoe Electric Inc.	Cobre y oro	EE.UU.	San Matías
Libero Copper & Gold Corporation.	Cobre y molibdeno	Canadá	Mocoa
MAX Resource Corp.	Cobre, plata y oro	Canadá	Cesar - Chocó
Mineros S.A.	Oro	Colombia	Operación Aluvial
Orosur Mining Inc.	Oro	Chile	Anzá
Outcrop Silver & Gold Corporation	Oro	Canadá	Santa Ana - Cauca - Mallama - Oribella - Antares - Lyra - Argelia
Royal Road Minerals Limited.	Oro	R.U.	Guintar - Niverengo - La Llanada - El Tambo - Caramanta - El Molino
Rugby Resources Limited.	Cobre, plata y oro	Australia	Cabrasco - Comita - San Antonio
Salazar Resources Limited.	Cobre, plata y oro	Canadá	Sotomayor - Sta. Rosa - La Verde
Soma Gold Corp.	Oro	Canadá	El Limón - El Bagre y Nechí
Tesoro Minerals Corp.	Oro	Canadá	Suratá



Empresas mineras listadas en la Bolsa de Valores de Toronto



Fuente:tmxmoney.com, 23/11/2023



Minería para la vida



Mejorar la gobernabilidad y la transparencia de los ingresos del sector minero.



Colombia es el 3er país en LATAM con un **"Estándar de Recursos y Reservas"**.



Colombia se compromete a promover cadenas de suministro responsables para minerales, acorde con las directrices de la OCDE.

"Guía de Debida Diligencia de la OCDE para Cadenas de Suministro Responsables de Minerales en las Áreas de Conflicto o de Alto Riesgo".

